


令和2年

8月号

# しまだしこどもかん こどもかんだより



## こども館ご利用にあたってのお願い

- ◆ プレイルームぼるねのご利用人数は、各時間帯先着50名様としております。  

チケット販売時間	： 土・日・祝9:30～ 平日9:45～
電話予約等	は行っておりません。直接ご来館いただき、ご購入ください。
- ◆ 当面の間、プレイルームは①10:00～12:00 ②12:30～14:30 ③15:00～17:00の三回とし、17:00で閉館させていただきます。
- ◆ 入場前に、検温(37.5度以上ある方、また咳等の症状のある方は入館をご遠慮ください)及びアルコール消毒をお願いします。
- ◆ ランチルームの開放は行いません。また、当面の間、交流スペースでの飲食もできません。
- ◆ 館内(4階フロアすべて)での水分補給を除く飲食はご遠慮ください。
- ◆ ご来館の際はマスクの着用をお願いいたします。



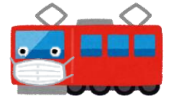
## プレイルーム

夏も本番となり、暑い日が続いています。プレイルームは空調をきかせていますが、体を動かして遊ぶ遊具も多く、またマスクをして遊んでいたため、大変汗をかきます。ご来館の際は、必ず水分補給の飲み物、汗を拭くためのタオルやハンカチ、着替え等を持って遊びにお越しください。また、ご利用の際には適度に休憩を取りながら遊びましょう。



## お知らせ

毎年8月に開催しております「プラレールひろば」について、今年は中止させていただくこととなりました。開催を楽しみにされていた皆様にはお詫びを申し上げますとともに、ご理解をいただきますようお願いいたします。



## 島田市 ファミリー・サポート・センター

### <会員募集>

**委託会員**・・・0歳から小学6年までの子どもさんのサポートをご希望の方。

- ・保育施設・放課後児童クラブへの送迎や習い事の送迎
- ・用事(通院・リフレッシュ)の間の預かりなど

利用料金...1時間600～800円  
(受託会員への報酬となります)

**受託会員**・・・子どもさんを自宅で預かったり、送迎のお手伝いを行っていただく方。  
(研修があります)

随時募集中です。



詳しくは 島田市 ファミリー・サポート・センター 0547-35-1851 までご連絡ください。

## 警報発令時のこども館利用に関するお知らせ

こども館では「大雨」「暴風」の2つの警報が発令した場合、利用途中でも閉館となりますのでご注意ください。また「大雨」警報のみでも、「**特別警報**」に切り替わった場合は閉館となります。また、小学生のみで来館の場合、保護者様へ連絡を入れお迎えに来ていただく場合もありますのでご了承ください。万一のため連絡のつく電話番号を必ずお知らせください。





# こども館行事予定



## 七夕かざり週間

日時 8月1日(土)～7日(金)  
 場所 交流スペース  
 対象 こども館来館者自由参加

島田は、ひと月遅れの七夕まつりを  
 行います。こども館に遊びに来て  
 大きな笹にお願い事の短冊を結び  
 幸せを祈りましょう



8月		
1	土	
2	日	
3	月	休館日
4	火	
5	水	
6	木	
7	金	
8	土	
9	日	
10	月	山の日
11	火	
12	水	
13	木	
14	金	
15	土	
16	日	
17	月	
18	火	
19	水	
20	木	
21	金	
22	土	
23	日	
24	月	特別休館日 ※支援学校開放事業
25	火	
26	水	
27	木	
28	金	
29	土	
30	日	
31	月	

七夕かざり週間  
 (来館者参加自由)

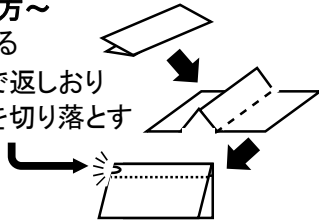
## おうちで作ろう!遊んでみよう! アートスクール

### ゴムでっぽう作り

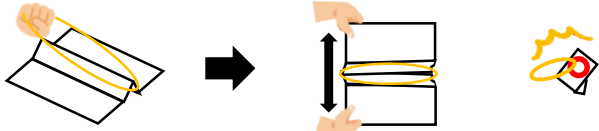
材料 いらなくなったハガキ 1枚  
 輪ゴム 1本 ・ はさみ ・ まと

～作り方～

- ① はがきをタテに半分折る
- ② 中心から1cmのところを返しおり
- ③ 輪ゴムをかけるところを切り落とす



### 遊び方



1.輪ゴムをひっかける 2.的を狙って両はじをゆっくりひっぱって・・・発射!

## おうちでクッキング

### さわやか★クラッシュゼリー

\*材料\* 2～3個分

- A [ 炭酸水(サイダーでもOK) 100cc  
 かき氷シロップ(ブルーハワイ) 大さじ1.5
- B [ 牛乳 100cc  
 カルピス(原液) 大さじ1.5  
 ゼラチン 5g 熱湯 50cc  
 お好きなフルーツ(缶詰でもOK)



\*作り方\*

- ① AとBを別々の容器(タッパー等)でまぜる
- ② 熱湯50ccでゼラチンを溶かし、AとBに半量ずつ入れてまぜる
- ③ グラスにBを2～3等分ずつ入れ冷やす。  
 Aは容器ごと冷やす(1～2時間)
- ④ 固まったらAの炭酸水ゼリーをフォークでクラッシュ(かき混ぜる)し、Bの上に盛り付ける  
 お好みにフルーツなどを飾って出来上がり♪

## お知らせ

例年、夏の恒例行事として開催している  
 オセロ大会・科学にチャレンジ・クッキング「パフェ作り」は、  
 新型コロナウイルス感染拡大防止のため、今年は中止と  
 させていただきます。



活動室お問い合わせ:0547-35-0063  
 受付時間:10:00～17:00